

INFORME DE
PRESUPUESTOS IT 2021
Estimación 2022



OBJETIVO DEL ESTUDIO



- El objetivo del estudio es ofrecer información referente al presupuesto y el número de personas de equipo interno del departamento de informática respecto al sector, facturación y número de usuarios de las compañías en el mercado español.
- Hemos recopilado más de 450 respuestas de empresas de diferentes tamaños de los sectores indicados en el mismo.

DATOS GENERALES DE LA EVOLUCIÓN DEL MERCADO

- Evolución del crecimiento de la facturación general 2021 vs 2022
- Evolución del presupuesto IT - Inversión y Gasto
- Evolución del número de empleados de la empresa
- Evolución del número de empleados IT
- Datos anteriores relacionados:
 - % Gasto IT vs. Facturación
 - % Inversión IT vs. Facturación
 - % Gasto IT vs. N.º empleados de la empresa
 - % N.º empleados IT vs. % Empleados de la empresa

DATOS GENERALES DE LA EVOLUCIÓN DEL MERCADO, ESTIMACIONES 2022 vs 2021

Evolución del crecimiento de la facturación general




Evolución del presupuesto IT - Inversión y Gasto

Inversión



Gasto



Evolución del número de empleados de la empresa



Evolución del número de empleados IT



*Datos comparativos 2022 vs. 2021

DATOS GENERALES DE LA ESTIMACION DE EVOLUCIÓN DEL MERCADO 2022 vs. 2021

Gasto IT vs. Facturación

Por cada 100 € de facturación, se prevé un gasto medio de **3,03 €** en IT en 2022, frente a 2,96 € de 2021.

Gasto IT vs. N.º empleados de la empresa

Por cada empleado de la empresa se espera un gasto medio de **4.942,26 €** en IT, frente a 4.329,1 € de 2021.

Inversión IT vs. Facturación

Por cada 100 € de facturación, se prevé una inversión de **5,71 €** en IT en 2022, frente a 5,25 € de 2021.

N.º empleados IT vs. N.º empleados de la empresa

En 2022, se espera que la ratio de los empleados del departamento de IT respecto a los de la empresa sea del **2,9%**, frente al 2,75% de 2021.

*Datos comparativos 2022 vs. 2021

ANÁLISIS GENERAL DEL SECTOR - Alimentación



Evolución del crecimiento de la facturación general



Evolución del presupuesto IT - Inversión y Gasto

Inversión



Gasto



Evolución del número de empleados de la empresa



Evolución del número de empleados IT



*Estimacion evolución 2022 vs. 2021

ANÁLISIS POR SECTORES Y TAMAÑO - Alimentación



	<50M	50M-500M	500M-1.000M	>1.000M
% Gasto IT vs. Facturación	0,77%	0,55%	1,2%	1,5%
% Inversión IT vs. Facturación	0,57%	5,3%	5,1%	5,5%
Gasto IT vs. N.º empleados de la empresa	1.440 € / empleado	1.835 € / empleado	2.180 € / empleado	3.050€ / empleado
% N.º empleados IT vs. % N.º empleados de la empresa	1,5%	1,8%	1,6%	2%

*Estimación 2022

ANÁLISIS GENERAL DEL SECTOR - **Industria**



Evolución del crecimiento de la facturación general



Evolución del presupuesto IT - Inversión y Gasto

Inversión



Gasto



Evolución del número de empleados de la empresa



Evolución del número de empleados IT



*Estimación evolución 2022 vs. 2021

ANÁLISIS POR SECTORES Y TAMAÑO - **Industria**



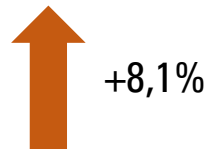
	<50M	50M-500M	500M-1.000M	>1.000M
% Gasto IT vs. Facturación	1,4%	0,79%	3,5%	3,2%
% Inversión IT vs. Facturación	0,96%	0,16%	7,5%	10%
Gasto IT vs. N.º empleados de la empresa	1.491,8 € / empleado	1.256,8 € / empleado	4.170 € / empleado	4.530 € / empleado
% N.º empleados IT vs. % N.º empleados de la empresa	1,43%	0,79%	3,2%	3,4%

*Estimación 2022

ANÁLISIS GENERAL DEL SECTOR - Consumo



Evolución del crecimiento de la facturación general



Evolución del presupuesto IT - Inversión y Gasto


Inversión



Gasto



Evolución del número de empleados de la empresa



Evolución del número de empleados IT



*Estimación evolución 2022 vs. 2021

ANÁLISIS POR SECTORES Y TAMAÑO - Consumo



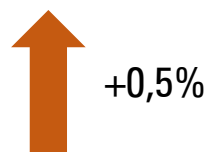
	<50M	50M-500M	500M-1.000M	>1.000M
% Gasto IT vs. Facturación	5%	0,72%	1,62%	1,42%
% Inversión IT vs. Facturación	0,5%	2,28%	2,18%	2,98%
Gasto IT vs. N.º empleados de la empresa	3.666 € / empleado	2.283 € / empleado	3.500 € / empleado	4.000 € / empleado
% N.º empleados IT vs. % N.º empleados de la empresa	13%	1,6%	2,3%	2,5%

*Estimación 2022

ANÁLISIS GENERAL DEL SECTOR - **Energía & Utilities**



Evolución del crecimiento de la facturación general



Evolución del presupuesto IT - Inversión y Gasto

Inversión



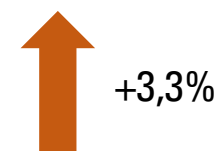
Gasto



Evolución del número de empleados de la empresa



Evolución del número de empleados IT



*Estimación evolución 2022 vs. 2021

ANÁLISIS POR SECTORES Y TAMAÑO - **Energía & Utilities**



	<50M	50M-500M	500M-1.000M	>1.000M
% Gasto IT vs. Facturación	3,4%	2,9%	3,4%	3,8%
% Inversión IT vs. Facturación	1,4%	0,9%	1,4%	1,8%
Gasto IT vs. N.º empleados de la empresa	5,500 € / empleado	6,540 € / empleado	4300€ / empleado	4.900€ / empleado
% N.º empleados IT vs. % N.º empleados de la empresa	5%	4,5%	5%	5,4%

*Estimación 2022

Si desea acceder al informe completo es necesario registrarse en LiceoTic, es gratuito.

LiceoTic, es la comunidad de CIOs y responsables IT mas importante en habla hispana. Algunos de los mejores CIOs y directivos IT del país, pertenecientes a grandes empresas a nivel mundial colaboran para compartir y conocer las mejores practicas en gestión IT. Profesionales de alta excelencia y experiencia que pueden aportar valor a las empresas desde la tecnología compartiendo ideas y experiencias.

Si no eres miembro de LiceoTic hazlo ahora, es sencillo y gratuito, no tienen ningún compromiso y comprueba por ti mismo como LICEOTIC, es la comunidad de CIOs mas útil para la toma de decisiones del mercado.

Visita www.liceotic.com y solicita una invitación/registro.